

GENTOS®

Ver_1.0

取扱説明書 Instruction Manual

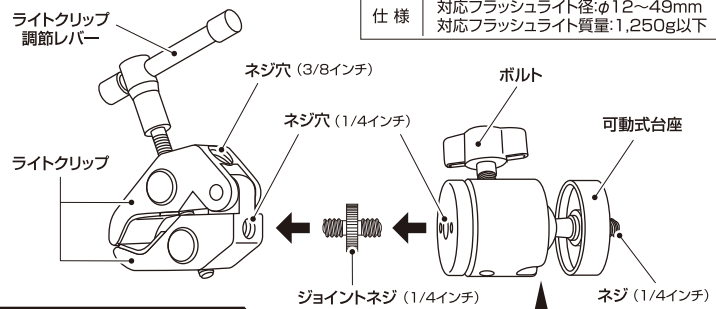
フラッシュライト用三脚ホルダー

UT-3CA

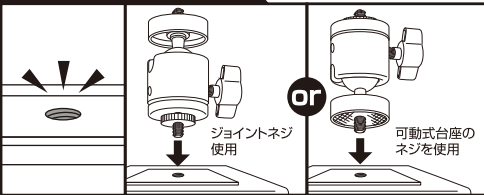
■ はじめに

このたびは、弊社製品をお買い上げいただき、まことにありがとうございます。取扱説明書をよくお読みのうえ、正しく安全にお使いください。また、この取扱説明書は大切に保管してください。

■ 仕様と各部の名称

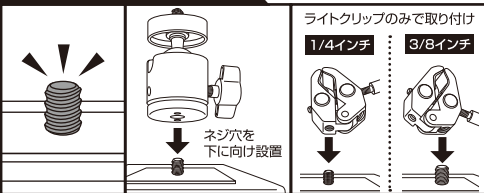


ネジが出ていない三脚側の場合



ボルトを緩めると可動式台座が動かせます。

ネジが出ている三脚側の場合



※三脚やフラッシュライトを取り付けたままボルトを緩めないでください。
※ボルトは緩めすぎにご注意ください。

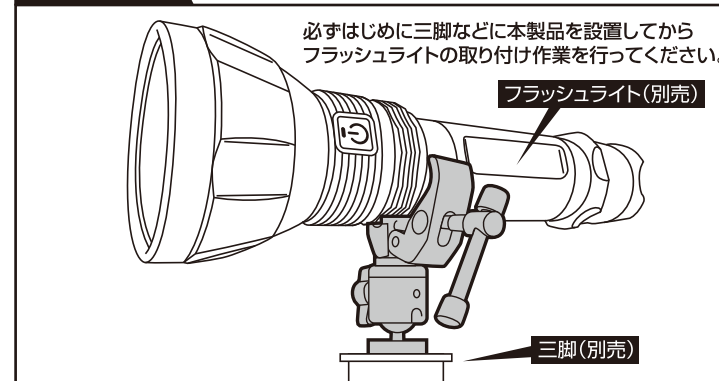
UT-3CA

■ 使用方法

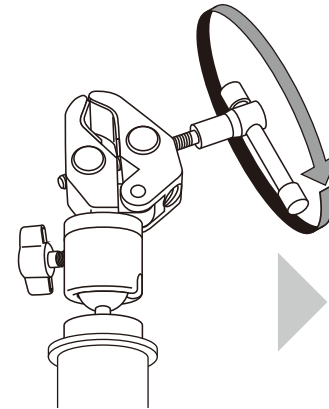


※三脚の種類、形状によっては取り付けができない場合があります。
※対応径以外のフラッシュライトを取り付けしないでください。
※対応径のサイズは目安であり、フラッシュライトの形状によっては取り付けができない場合があります。
※お使いの三脚の耐荷重を越えない範囲でご使用ください。

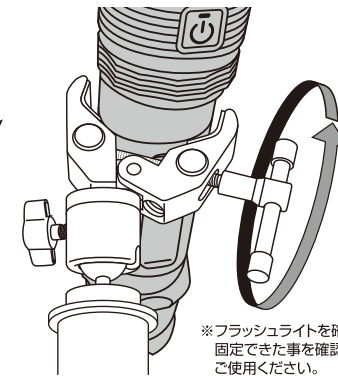
使用イメージ図



①ライトクリップ調節レバーを回しライトクリップを開く



②フラッシュライトを挟みながらライトクリップ調節レバーを回しライトクリップを閉じ、ライトをしっかり固定する



※フラッシュライトを確実に固定できた事を確認してからご使用ください。