

LG-190

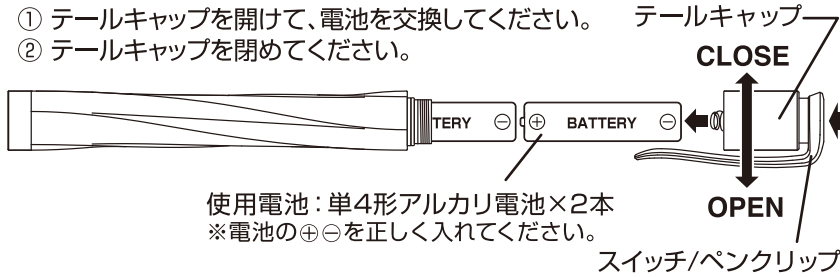
GENTOS®

make your life better

取扱説明

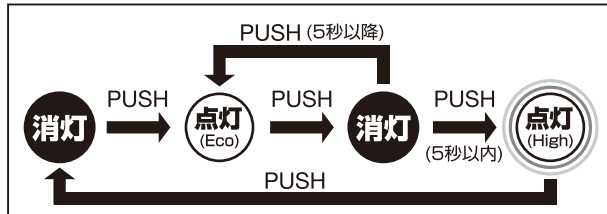
電池の交換方法

- ① テールキャップを開けて、電池を交換してください。
- ② テールキャップを閉めてください。



使用方法

消灯状態から
スイッチを押す度に
右図のようにモード
が切り替わります。



付属品 ■ 単4形アルカリ電池×2本(テスト用)

SPECIFICATIONS

使用光源 高演色(Ra90)チップタイプ白色LED×1個

明るさ 約40ルーメン(Ecoモード時)

約240ルーメン(Highモード時)

使用電池 単4形アルカリ電池×2本(テスト用付属)

点灯時間 実用点灯(Ecoモード) 約 12時間

実用点灯(Highモード) 約 2時間


- 点灯時間は連続点灯させた場合の数値です。点灯・消灯をくり返したり、使用環境によっては点灯時間は極端に短くなる場合があります。

照射距離

約88m(最大時)

- 照射距離とは、満月時の月光以上の明るさで照らすことのできる距離をいいます。
- 照射距離は理論値であり、実際には使用場所の温度・湿度その他の条件により多少前後する場合があります。
- 明るさが同じ機種でも、レンズやリフレクターなどによる照射特性に応じて照射距離は変化します。

FL1 STANDARD



※Highモード時

※落下耐久はライト本体のみの計測値です。IP66

- 注意**
- 開封の際パッケージ等で、手や指にケガなどをしないようご注意ください。
 - 光源の直視は危険ですから絶対にお止めください。
 - 電池の液が目に入ったときは、すぐに多量のきれいな水で洗い流し、医師の治療を受けてください。
 - 乳幼児の手の届かないところに保管してください。
 - 電池の使用表示に従い正しくご使用ください。
 - 使用後は必ずスイッチをお切りください。
 - 定期的に点検を行ってください。

保証について 正常な使用状態で故障した場合は、お買い上げ後1年間無料で修理・交換いたします。購入証明書(販売店のレシート等)をもって保証の適用とさせていただきますので、大切に保管していただけますようお願いいたします。誤使用や改造による故障、災害を要因とした故障、外観のキズや消耗品および付属品の交換につきましては保証の対象外となり、有料修理となりますので予めご了承ください。修理品をご送付いただく際の送料は、お客様負担とさせていただきます。

※ LED 素子には、個体差があるため、同じ型番の製品でも光色、明るさが異なることがあります。
※ 光源の LED は交換できません。

注意 光源の直視は危険ですから絶対にお止めください。

- 本製品は連続点灯すると熱を持つ場合がございますが、発火や爆発の危険はありませんので安心してご使用ください。

お客様相談窓口 フリーダイヤル

0120-73-1668

受付時間 10:00~18:00 (土・日・祝日・弊社休日を除く)

ジェントス株式会社

〒110-0008 東京都台東区池之端 2-9-7

www.gentos.jp