

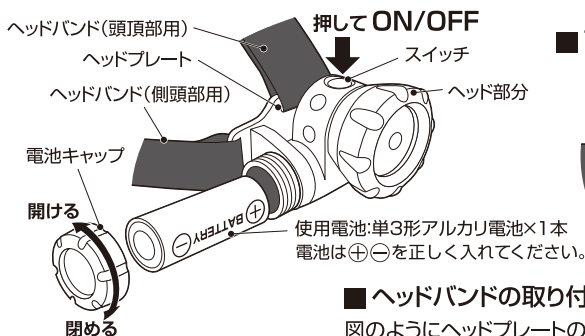
# GENTOS®

# GTR-831D

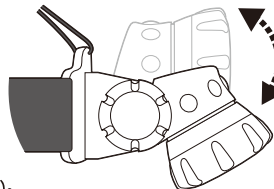
## 単3×1本モデル



### ■各部の名称・電池の交換方法

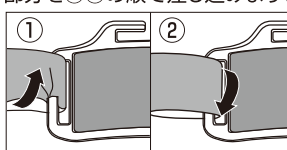


### ■可動式ヘッド

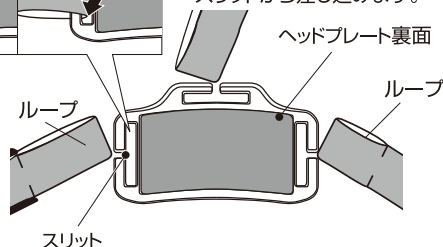
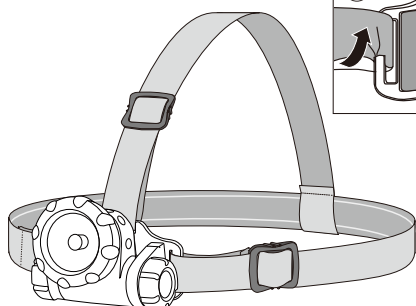


### ■ヘッドバンドの取り付け方法

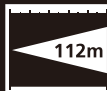
図のようにヘッドプレートのスリットにヘッドバンドのループ部分を①②の順で差し込みます。



- ①スリットからバンドを差し込みます。
- ②バンドをつまんで反対端もスリットから差し込みます。



### FL1 STANDARD



eneloop

※アルカリ電池に加え、エネルーブも使用可能です。  
※「エネルーブ」及び「eneloop」はパナソニックグループの登録商標です。

付属品 ■ すべり止め付きヘッドバンド ■ 単3形アルカリ電池×1本(テスト用)

- 注意**
- 開封の際パッケージ等で、手や指にケガなどをしないようご注意ください。
  - 光源の直視は危険ですから絶対にお止めください。
  - 電池の液が目に入ったときは、すぐに多量のきれいな水で洗い流し、医師の治療を受けてください。
  - 乳幼児の手の届かないところに保管してください。
  - 電池の使用表示に従い正しくご使用ください。
  - 使用後は必ずスイッチをお切りください。
  - 定期的に点検を行ってください。

**保証について** 正常な使用状態で故障した場合は、お買い上げ後1年間無料で修理・交換いたします。購入証明書(販売店のレシート等)をもって保証の適用とさせていただきますので、大切に保管していただけますようお願いいたします。誤使用や改造による故障、災害を要因とした故障、外観のキズや消耗品および付属品の交換につきましては保証の対象外となり、有料修理となりますので予めご了承ください。

修理品をご送付いただく際の送料は、お客様負担とさせていただきます。

- 製品の仕様は予告なく変更することがありますのでご了承ください。

※LED素子には、個体差があるため、同じ型番の製品でも光色、明るさが異なることがあります。  
※光源のLEDは交換できません。

**注意** 光源の直視は危険ですから絶対にお止めください。

お客様相談窓口 フリーダイヤル

0120-73-1668

受付時間 10:00~18:00 (土・日・祝日・弊社休日を除く)

ジェントス株式会社

〒110-0008 東京都台東区池之端2-9-7

www.gentos.jp

MADE IN THAILAND

Ver.\_1.0