

GENTOS®
your life partner

LED HELP LIGHT LEDヘルプライト HC-12SL


取扱説明

■ 各部の名称・電池の交換方法


- ① ヘッドキャップを開けて、電池を交換してください。
- ② ヘッドキャップを閉めてください。

■ CONSTRUCTION & BATTERY REPLACEMENT

Twist the head cap to open the battery compartment. Remove old batteries and insert new batteries for maximum operation time as shown.



自転車の安全灯に



夜の散歩時の防犯に



両手での手元作業に



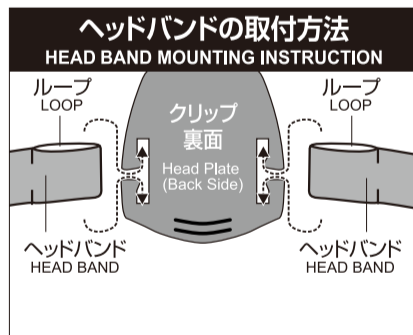
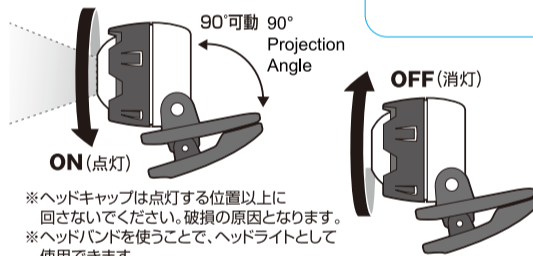
車のマップライトに

■ 使用方法

- ① ヘッドキャップを締めると点灯します。
- ② ヘッドキャップをゆるめると消灯します。

■ SWITCH OPERATION

Twist Head Cap for ON and OFF.



※PCブラウザ及び一部のスマートフォンに対応しています。アンケートにかかわる通信料はお客様の負担になりますのでご了承ください。URLは予告なく変更することがありますのでご了承ください。

CAUTION
Do not straight gaze the operating light resource to prevent serious damage to eyes.



:台紙 :カバー

●製品の仕様は予告なく変更することがありますのでご了承ください。

ジェントス株式会社
〒110-0008 東京都台東区池之端 2-9-7
www.gentos.jp

お客様相談窓口 フリーダイヤル

0120-73-1668

受付時間 10:00~18:00 (土・日・祝日・弊社休日を除く)